

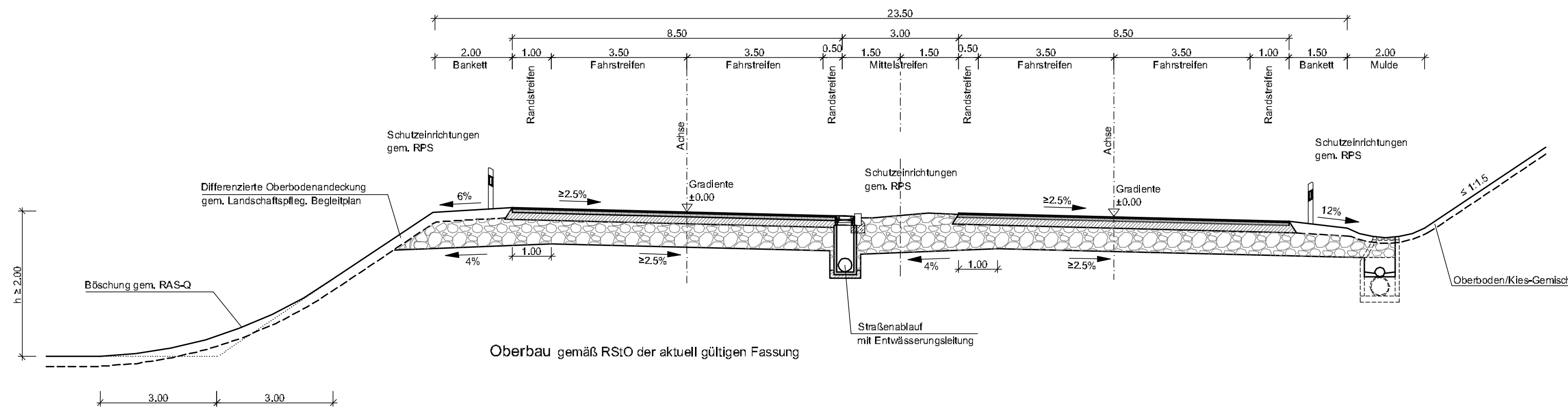
Ausbildung der Damm- und
Einschnittsböschung nach RAS-Q

Böschungshöhe h	$h \geq 2,0$ m	$h < 2,0$ m
Regelböschung	1 : 1,5	b = 3,0 m
Allgem. Böschungsmaße	1 : n	b = 2 n
Tangentenlänge T der Ausrundung	3,0 m	1,5 h




B 2 neu - Sonderquerschnitt SQ 23

(Sägezahnprofil)

mit Muldenablauf für nach außen entwässernde Fahrbahn



Nr.	Art der Änderung	Datum	Name

Freistaat Bayern Autobahndirektion Südbayern <small>Sekelstraße 7-11, 80335 München, Tel. 089/54552-0, Fax 089/54552-200, E-Mail: postz.c@abdsb.bayern.de</small>				Unterlage Blatt Nr. Datum Zeichen	6.1 1 von 2 Zeichen
Planfeststellung B 2 neu Eschenlohe - Garmisch-Partenkirchen Neubau der B2 Eschenlohe bis Oberau-Nord Bau-km 1+990 bis Bau-km 5+740 mit Verlegung der B2 bei Eschenlohe Strecken-km 79,397 bis 81,620 B2_360_1,990 bis B2_360_0,000		bearbeitet aufgestellt geprüft	gezeichnet Referat 422 Sachgebiet 42 Abteilung 4	März '11 März '11 März '11	Möhler / Lang Eberherr Hanke Dr. Wüst
Aufgestellt: München, den 31.03.2011 Autobahndirektion Südbayern  Lichtenwald, Präsident		Planfestgestellt mit Beschluss der Regierung von Oberbayern Az. 32-4354.2-2-3 München, 19.08.2019 Deindl Regierungsdirektor			
Projekt: 104300 / PLF		Datei: Datei\name.gom\66\Datei\name.konvention CAD			